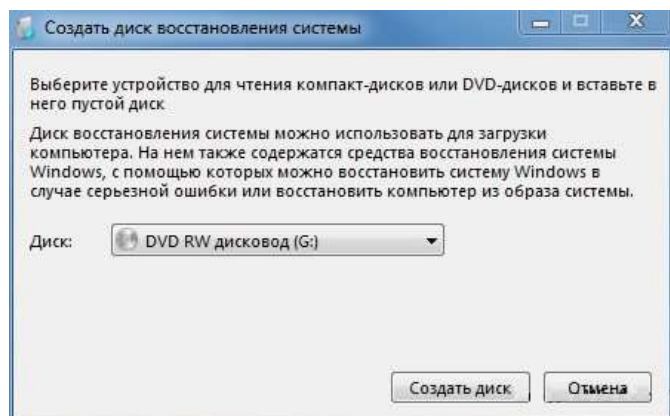


### Создание диска аварийного восстановления

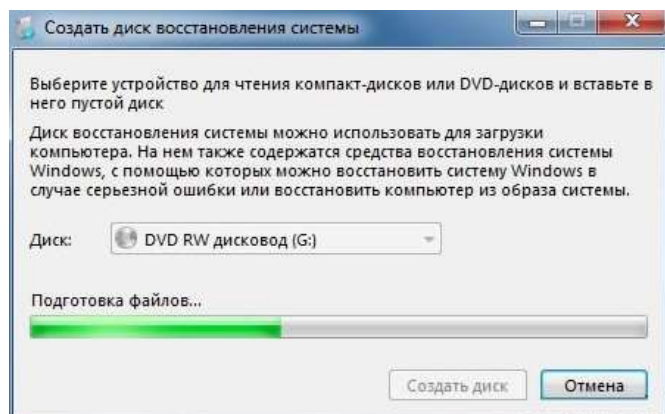
В Windows 7 имеется встроенный инструмент для создания загрузочного диска аварийного восстановления системы в случае крупного и серьезного сбоя. Для восстановления нам понадобится чистый DVD-диск и "пишущий" привод. Итак, приступим:

#### Создание диска восстановления системы

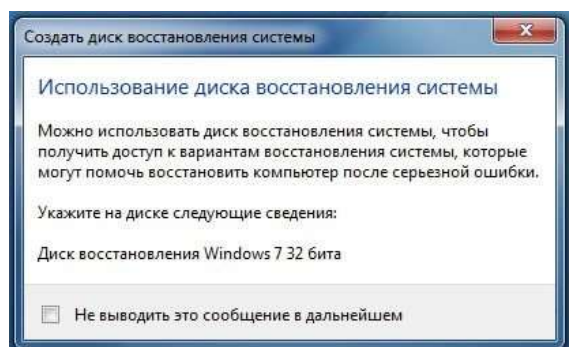
1) Открываем программу "Пуск" -> Все программы -> Обслуживание -> Создать диск восстановления системы:



2) После этого для успешного создания загрузочного диска нужно вставить пустой диск в дисковод и кликнуть "Создать диск":



3) Начался процесс записи образа ОС на диск:



Как только процесс записи подойдет к концу, Ваш диск восстановления Windows 7 будет готов.